

Bilancio Consuntivo 2016

RELAZIONE CONSIGLIERE SEGRETARIO

Consiglio dell'Ordine Nazionale dei Dottori Agronomi e dei Dottori Forestali Via Po, 22 00198 Roma www.conaf.it protocollo@conafpec.it	Approvato con Delibera n. Seduta di Consiglio del 15 Giugno 2017
---	---

**RELAZIONE DEL CONSIGLIERE SEGRETARIO
SULLA GESTIONE E NOTA INTEGRATIVA
AL RENDICONTO GENERALE RELATIVO ALL'ESERCIZIO 2016**

Il Rendiconto della Gestione dell'esercizio 2016 è stato redatto sulla base del Regolamento di Amministrazione e Contabilità del Consiglio dell'Ordine Nazionale dei dottori Agronomi e Forestali approvato con Delibera n. 4 del 21/01/2010.

Il Rendiconto della Gestione è composto dal **conto di bilancio**, dallo **stato patrimoniale**, dal **conto economico** e dalla presente **nota integrativa** in forma abbreviata, nonché dalla **situazione amministrativa**.

Per la redazione di detta nota si sono seguite le prescrizioni previste dal Regolamento suddetto e da quanto previsto dagli articoli 2427 e 2428 del Codice Civile.

1. CONTO DI BILANCIO

Il conto di bilancio rappresenta i risultati della gestione finanziaria **per l'entrata e per la spesa** nelle seguenti gestioni:

- a) gestione corrente dell' esercizio;
- b) gestione di competenza finanziaria;
- c) gestione dei residui.

- a) Nella **gestione corrente** risultano entrate totali per **€ 2.461.996,38** e uscite totali per **€ 2.243.336,69**, la cui differenza risulta essere per **+ € 218.659,69**.

Vengono inoltre riportate le entrate accertate e le spese impegnate sulla base delle delibere del Consiglio relative all'esercizio 2016, nonché la loro suddivisione in somme riscosse e pagate e somme da riscuotere e da pagare.

Il Consiglio, pertanto, è invitato a prenderne atto e a ratificarle in questa sede, contestualmente all'approvazione del presente bilancio.

- b) Con riferimento alla **gestione finanziari** si rilevano, a fronte di una **liquidità all'inizio dell'esercizio di € 6.556,99**, le **riscossioni in c/competenza e c/residui**



per € 2.513.073,73 a fronte di pagamenti in c/competenza e c/residui per € 2.447.790,26 con una liquidità alla fine dell'esercizio di + € 71.840,46.

La liquidità presente al termine dell'esercizio 2016 è dovuta alla gestione della polizza collettiva professionale ad adesione, introdotta dal Conaf nell'esercizio 2013 in considerazione dell'obbligo assicurativo imposto dalla Riforma delle professioni alla data del 14 agosto 2013.

- c) La **gestione dei residui** comprende le entrate e le spese che non si sono perfezionate nel corso dell'esercizio, comprensive di quelle relative ad esercizi precedenti. I totali dei residui attivi e dei residui passivi, che trovano riscontro nella situazione patrimoniale, rappresentano l'ammontare dei crediti e dei debiti suddivisi per capitoli di entrata e di spesa.

La gestione dei residui si compendia nella seguente tabella:

RESIDUI ATTIVI DEGLI ESERCIZI PRECEDENTI	€ 493.546,55
RESIDUI ATTIVI DELL' ESERCIZIO IN CORSO	€ 244.923,81
TOTALE RESIDUI ATTIVI A FINE ESERCIZIO	€ 738.470,36
RESIDUI PASSIVI DEGLI ESERCIZI PRECEDENTI	€ 207.022,82
RESIDUI PASSIVI DELL' ESERCIZIO IN CORSO	€ 389.146,69
TOTALE RESIDUI PASSIVI A FINE ESERCIZIO	€ 596.169,51

2. Il numero dei dipendenti al 31/12/2016 è il seguente:

Dipendenti in forza al Conaf nell'area C/1: n° 4 (Dott.ssa Silvia Becchetti, Dott.ssa Daniela Catania, Dott.ssa Barbara Bruni, Dott. Falcocchio) di cui n° 1 (Dott.ssa Daniela Catania) in comando dall'1/05/2012 presso l'INPS di Roma, confermato fino alla data del 30/12/2016. Per far fronte alle esigenze dell'Ufficio si è ricorso:

- all'assunzione tramite selezione pubblica di n. 1 unità, a tempo determinato avvenuta con l'assunzione della Dott.ssa Marta Traina posizione C1 amministrativa, contratto in scadenza il 17 luglio 2017;
- al ricorso al lavoro somministrato tramite utilizzo di n. 1 lavoratori interinali per le posizioni B1 amministrativa in scadenza il 31 luglio 2017.



c) alla prosecuzione del rapporto di collaborazione in essere con la Dott.ssa Eleonora Pietretti per le attività del Centro Studi del CONAF.

3. La situazione amministrativa è redatta allo scopo di calcolare l'ammontare dell'avanzo/disavanzo di amministrazione alla fine dell'esercizio, di specificare la sua formazione e le modalità di utilizzazione previste.

L'avanzo di amministrazione al 31/12/2016 ammonta a € 214.141,31.

Detto avanzo corrisponde alla somma algebrica delle disponibilità liquide alla fine dell'esercizio (€ 71.840,46), dei residui attivi (€ 738.470,36) alla fine dell'esercizio e dei residui passivi alla fine dell'esercizio (€ 594.878,84). L'avanzo di amministrazione è libero da vincoli amministrativi.

4. Conto Economico e Stato Patrimoniale

Nella sezione PROVENTI il conto economico espone le risultanze della gestione finanziaria pari ad € 2.305.662,96 alla quale si aggiungono le componenti non finanziarie delle sopravvenienze attive e le insussistenze del passivo su residui di € 52.346,03. Il totale dei Proventi è € 2.358.008,99. Nella sezione COSTI si aggiungono ai componenti finanziari di € 2.025.506,96 le sopravvenienze passive e le insussistenze dell'attivo sui residui pari ad € 133.480,19 mentre non risultano effettuati ammortamenti di competenza dell'esercizio 2016 per decisione del Consiglio. Il totale dei Costi è € 2.518.987,15 che **determina un avanzo d'esercizio di € 199.021,84.**

Le attività e passività dello stato patrimoniale pareggiano ad € 3.343.136,82.

5. Notizie in merito alle attività principali svolte dal Conaf nel corso del 2016.

Per la migliore valutazione dei dati contabili su esposti si ritiene necessario fornire una sintesi delle attività svolte dal Conaf nel 2016.



Nel periodo 1/1/2016 a 31/12/2016 il Conaf ha completato le azioni intraprese fin dall'inizio del mandato iniziato il 5/9/2013, azioni definite dal documento programmatico 2016-2018. A tale proposito si riportano in allegato alla presente relazione gli ordini del giorno delle sedute amministrative e giurisdizionali del 2016. Si tratta di

- n. 12 sedute amministrative, nelle quali sono stati discussi n. 700 all'ordine del giorno e;
- n. 2 sedute giurisdizionali, nelle quali sono stati discussi n. 7 all'ordine del giorno.

Nel citato periodo le attività principali svolte hanno teso al raggiungimento degli obiettivi prefissati, attraverso i risultati raggiunti da ciascun dipartimento nell'esclusivo interesse della crescita della Categoria e della professione di dottore agronomo e dottore forestale così come di agronomo e forestale iunior e biotecnologo agrario.

Tali attività hanno riguardato:

- 1) la formazione del personale dipendente del CONAF, finalizzata al raggiungimento di un profilo professionale adeguato alle esigenze dell'Ente;
- 2) la fornitura di servizi agli iscritti (SISTER, Polizza Collettiva professionale ad adesione, smart card, PEC), con assistenza telefonica giornaliera agli iscritti stessi da parte del personale CONAF;
- 3) il supporto agli Ordini e alle Federazioni per quanto attinente l'inserimento dei piani formativi sul portale SIDAF;
- 4) l'attuazione della formazione professionale continua, finalizzata all'apprendimento permanente e la certificazione dei percorsi professionali degli iscritti;
- 5) la prosecuzione delle attività già avviate nel 2015 relativamente ai procedimenti di accreditamento delle Agenzie formative;
- 6) la promozione di sinergie con l'EPAP per favorire efficienze, economie, rapporti istituzionali a favore della Categoria, nel rispetto delle competenze e dei ruoli;
- 7) l'aggiornamento della piattaforma SIDAF (Sistema Informativo dei dottori agronomi e dei dottori forestali) con accesso alle banche dati, ai sistemi informativi multimediali, con possibilità di scambio di informazioni e documenti per il



miglioramento dell'esercizio della professione, in relazione alle modifiche introdotte dalla normativa vigente;


- 8) il mantenimento degli standard prestazionali in relazione ai parametri privati e pubblici;
- 9) l'implementazione delle attività di collaborazione con le Facoltà di Agraria della piattaforma con l'Università per lo sviluppo e realizzazione della formazione professione continua;
- 10) il miglioramento dell'organizzazione interna condivisa con le Federazioni e gli Ordini per favorire il radicamento della nostra attività nel territorio;
- 11) lo sviluppo dei rapporti Istituzionali Nazionali, Comunitari ed internazionali;
- 12) lo sviluppo dell'attività del CEDIA nelle istituzioni europee ed insediamento della WAA presso la sede del CONAF;
- 13) lo sviluppo della Rete delle professioni tecniche al cui il CONAF aderisce (RPT);
- 14) il consolidamento delle attività dei Dipartimenti istituiti dal CONAF;
- 15) lo sviluppo delle sinergie per le attività del Centro Studi del CONAF;
- 16) l'attuazione e miglioramento della riforma professionale con l'obiettivo del testo unico e della revisione del DPR 328/2001, del DPR 350/1981;
- 17) l'attività di coordinamento delle Commissioni Nazionali di Formazione, Ingegnere agronomo, Estimo, riconoscimento dei titoli esteri, Verde pubblico;
- 18) la sottoscrizione di convenzioni varie tra Conaf e vari Enti pubblici e privati;
- 19) per tutto quanto sopra, alle attività di comunicazione del CONAF sviluppate anche attraverso i propri notiziari inviati agli iscritti, agli Ordini, alle Federazioni, ai vari Enti pubblici e privati.

Si invita, pertanto, il Consiglio ad approvare il conto consuntivo come presentato.

Roma, 14 giugno 2017


IL CONSIGLIERE SEGRETARIO

Riccardo Pisanti, Dottore Agronomo



IL PRESIDENTE

Andrea Sisti, Dottore Agronomo



Allegati alla presente relazione:

1. *Conto consuntivo 2016*
2. *Situazione amministrativa 2016*
3. *Conto economico 2016*
4. *Stato patrimoniale 2016*
5. *Ordini del giorno sedute Amministrative e Giurisdizionali*



Bilancio Consuntivo 2016

Allegato n. 1 – RENDICONTO FINANZIARIO - ENTRATE / USCITE

Consiglio dell'Ordine Nazionale
dei Dottori Agronomi e dei Dottori Forestali
Via Po, 22
00198 Roma
www.conaf.it
protocollo@conafpec.it

Approvato con Delibera n.
Seduta di Consiglio del 15 Giugno 2017

1

A CURA DEL CONSIGLIO DELL'ORDINE NAZIONALE DEI DOTTORI AGRONOMI E DEI DOTTORI FORESTALI

EDIZIONE N° 01 REV 01 – ROMA del 16 Dicembre 2014

Approvato con delibera n. __ nella seduta del Consiglio del

15 Giugno 2017
Via Po, 22
ROMA



RENDICONTO FINANZIARIO - ENTRATE

Dal 01/01/2016 al 31/12/2016

CODICE	DESCRIZIONE	PREVISIONI		DEFINITIVE	SOMME ACCERTATE		Differenze sulle previsioni	GESTIONE DI CASSA	
		INIZIAL	VARIAZIONI		RISCOSE DA RISCOUTERE	TOTALE		PREVISIONI	DIFFERENZE
01 001 0001	Entrate Contributive Ordinarie Annuali A Carico Degli Istituti	1.123.000,00	-23.000,00	1.100.000,00	927.895,08	1.100.746,09	746,09	1.200.000,00	-88.509,18
01 001 0002	Quote Di Partecipazione All' Onere Di Particolari Gestioni - Polizza Assicurativa Collettiva	850.000,00		850.000,00	993.118,30	993.118,30	143.118,30	850.000,00	143.118,30
01 001 0003	Altre Entrate Contributive Non Altreve Classificate				278,27	278,27	278,27		278,27
01 001 0004	Fondo Formazione ai sensi del reg. 03/2013 CONAF	15.000,00		15.000,00	4.500,00	4.500,00	-10.500,00	15.000,00	-10.500,00
01 001	CAT. 1 - ENTRATE CONTRIBUTIVE	1.988.000,00	-23.000,00	1.965.000,00	1.925.791,65	1.965.642,66	133.642,66	2.065.000,00	44.387,39
01 002 0002	Somme Aggiuntive A Carico Degli Ordinari Territoriali Per Ritardati Versamenti Contributi	2.500,00		2.500,00	67,41	15.834,34	13.334,34	2.500,00	-2.428,14
01 002 0003	Arretramenti Attivi				0,36	0,36	0,36		0,36
01 002 0004	Recupero E Rimborsi Vari				91,85	91,85	91,85		3.823,43
01 002	CAT.2 - POSTE CORRETTIVE E COMPENSATIVE	2.500,00		2.500,00	67,77	15.858,78	13.426,55	2.500,00	1.395,65
01 003 0002	Trasferimenti Correnti Da Parte Di Altri Enti Pubblici	46.000,00		46.000,00	26.163,99	37.245,68	-8.754,32	46.000,00	-8.755,07
01 003	CAT.3 - TRASFERIMENTI CORRENTI	46.000,00		46.000,00	26.163,99	37.245,68	-8.754,32	46.000,00	-8.755,07
01 004 0001	Interessi Attivi Ed Entrate Correnti Non Altreve Specificate	500,00	48.500,00	49.000,00	529,19	15.142,27	-33.857,73	49.000,00	-48.470,81
01 004 0002	Sopraavvenienze Attive	40.000,00	-35.000,00	5.000,00			-5.000,00	1.000,00	-1.000,00
01 004	CAT.4 - ALTRE ENTRATE	40.500,00	13.500,00	54.000,00	529,19	15.142,27	-38.857,73	50.000,00	-49.470,81
01 005 0005	Fondo Congresso Mondiale 2015 Entrate	75.000,00	-75.000,00		584,05	584,05	584,05		584,05
01 005 0006	Fondo Expo 2015 Entrate	150.000,00	-100.000,00	50.000,00		24.830,00	-25.170,00	156.124,00	-58.627,40
01 005	CAT.5 - ENTRATE PER ATTIVITA' AI SENSI DELL'ART. 17 DPR.350/81	225.000,00	-175.000,00	50.000,00	584,05	25.414,05	-24.585,95	156.124,00	-58.043,35
01 006 0002	Entrate Dal Servizio Siste	25.000,00	30.000,00	55.000,00	55.924,75	55.924,75	924,75	55.000,00	924,75
01 006 0004	Entrate Da Tessere Smart Card Firma E Timbro Digitale	55.000,00	5.000,00	60.000,00	57.367,00	57.367,00	-2.633,00	60.000,00	-2.633,00
01 006	CAT.6 - ENTRATE DERIVANTI DA VENDITE DI	80.000,00	35.000,00	115.000,00	113.291,75	113.291,75	-1.708,25	115.000,00	-1.708,25
01 007 0001	Entrate Pubblicitarie Rilevanti Agli Effetti Tributari	15.000,00	-15.000,00						
01 007	CAT.7 - ENTRATE DERIVANTI DALLA GESTIONE	15.000,00	-15.000,00						
01	TITOLO 1 - ENTRATE CORRENTI	2.397.000,00	-164.500,00	2.232.500,00	2.066.428,40	2.305.662,96	73.162,96	2.434.624,00	-72.194,44
02 001 0001	Alienazioni Di Immobili E Diritti Reali	200.000,00					-200.000,00		
02 001 0002	Alienazione Di Immobilizzazioni Tecniche, Mobili, Arredi	20.000,00					-20.000,00		



Dal 01/01/2016 al 31/12/2016

RENDICONTO FINANZIARIO - ENTRATE

CODICE	DESCRIZIONE	PREVISIONI		SOMME ACCERTATE		Differenze sulle previsioni	GESTIONE DI CASSA	
		INIZIAL.	VARIAZIONI	DEFINITIVE	RISCOSE DA RISCOUTERE	TOTALE	PREVISIONI	DIFERENZE
02 001	CAT. I - ENTRATE IN CONTO CAPITALE	220.000,00		220.000,00				
02	TITOLO II - ENTRATE IN CONTO CAPITALE	220.000,00		220.000,00				
03 001 0001	Ritenute Eniari Dipendenti E Collaboratori	25.000,00	20.000,00	45.000,00	37.013,88	37.798,35	45.000,00	-7.986,12
03 001 0002	Ritenute Previdenziali E Assistenziali Carico Dipendenti E Collaboratori	11.000,00	14.000,00	25.000,00	16.366,18	16.366,18	25.000,00	-8.633,82
03 001 0003	Ritenute Assicurative Inail A Carico Dipendenti E Collaboratori	1.000,00		1.000,00			1.000,00	-1.000,00
03 001 0004	Ritenute Eniari Compensi Di Lavoro Autonomo	120.000,00		120.000,00	57.395,32	57.395,32	120.000,00	-62.604,68
03 001 0005	Altre Entrate Avenute Natura Di Partite Di Giro	250.000,00	-34.500,00	215.500,00	39.868,79	44.773,57	215.500,00	-173.631,21
03 001 0006	Trattenute sindacali	500,00	500,00	500,00			500,00	-500,00
03 001	CAT. I - PARTITE DI GIRO	407.000,00		407.000,00	150.644,17	156.333,42	407.000,00	-256.355,83
03	TITOLO III - PARTITE DI GIRO	407.000,00		407.000,00	150.644,17	156.333,42	407.000,00	-256.355,83
	TOTALE ENTRATE	€ 3.024.000,00	-164.500,00	2.859.500,00	244.923,81	2.461.996,38	2.841.624,00	-328.550,27
	TOTALE GENERALE	€ 3.024.000,00		2.859.500,00		2.461.996,38	2.841.624,00	



Handwritten signature

Handwritten signature

Dal 01/01/2016 al 31/12/2016

RENDICONTO FINANZIARIO - USCITE

CODICE	DESCRIZIONE	PREVISIONI		SOMME IMPEGNATE		Differenze sulle previsioni	GESTIONE DI CASSA	
		INIZIAL	VARIAZIONI	DEFINITIVE	PAGATE DA PAGARE	TOTALE	PREVISIONI	DIFFERENZE
11 001 0001	Rimborsi Spese Consiglieri	125.000,00		125.000,00	93.818,69	103.487,95	100.000,00	16.925,51
11 001 0002	Indennità Consiglieri	115.000,00	25.000,00	140.000,00	93.297,84	139.246,10	95.000,00	15.639,31
11 001 0003	Assicurazioni Consiglieri	11.500,00	-3.000,00	8.500,00			8.500,00	-8.500,00
11 001 0005	Spese Telefoniche Consiglieri	12.000,00		12.000,00	5.079,30	7.904,57	10.000,00	-4.920,70
11 001	CAT.1 - USCITE PER GLI ORGANI DELL' ENTE	263.500,00	22.000,00	285.500,00	192.195,83	250.638,62	213.500,00	19.144,12
11 002 0001	Stipendi	158.000,00		158.000,00	123.907,59	128.868,66	158.000,00	-34.092,41
11 002 0002	Collaborazioni Coordinate e Continuative / somministrato	50.000,00		50.000,00	34.967,53	41.330,38	50.000,00	-9.788,58
11 002 0003	Oneri Previdenziali e Assistenziali	35.000,00		35.000,00	34.479,98	34.479,98	35.000,00	3.631,39
11 002 0004	Accantonamento Al Trattamento Di Fine Rapporto	18.000,00		18.000,00	8.498,26	8.498,26	18.000,00	-18.000,00
11 002 0005	Fondo Incentivazione	20.000,00		20.000,00	16.594,45	16.594,45	20.000,00	-3.405,55
11 002 0006	Imposta Sostitutiva TFR	450,00		450,00	54,98	54,98	450,00	-373,71
11 002	CAT.2 - ONERI PER IL PERSONALE IN ATTIVITA' DI SERVIZIO	281.450,00		281.450,00	210.004,53	229.826,71	281.450,00	-62.028,86
11 003 0001	Spese Per Funzionamento Uffici, Telefoniche, Materiali di Consumo, Cancelleria	40.000,00		40.000,00	21.563,94	26.154,50	30.000,00	-3.177,58
11 003 0002	Libri, Riviste, Altre Pubblicazioni	3.500,00	-1.000,00	2.500,00	2,00	2,00	1.500,00	-1.498,00
11 003 0003	Mantenimento Macchine, Mobili, Attrezzature D'Ufficio	3.000,00		3.000,00	1.062,84	1.062,84	2.000,00	-937,16
11 003 0004	Mantenimento Ordinaria Sede	600,00		600,00	208,00	574,00	600,00	-392,00
11 003 0005	Assicurazioni Ente	1.200,00	4.300,00	5.500,00	4.381,00	4.381,00	5.500,00	-1.119,00
11 003 0006	Spese Energia Elettrica, Acqua e Riscaldamento	6.000,00	500,00	6.500,00	5.143,53	6.279,27	6.500,00	427,11
11 003 0007	Spese Condominiali Sede	5.500,00		5.500,00	702,71	5.367,37	3.000,00	-1.399,70
11 003 0008	Spese Polizia Sede	6.000,00	-1.900,00	4.100,00	3.757,60	4.099,20	4.100,00	1.707,20
11 003 0009	Spese Di Rappresentanza	5.000,00		5.000,00	2.120,93	2.120,93	5.000,00	-2.879,07
11 003 0010	Aggi Esattoriali Riscossione Tasse Iscrizione	5.000,00	-4.000,00	1.000,00	56,03	56,03	1.000,00	-943,97
11 003 0011	Servizi Consulenziali, Contabili, Amministrativi, Tributarli	30.000,00	24.000,00	54.000,00	23.978,87	51.811,49	35.000,00	-9.521,13
11 003 0012	Altre Uscite Per Beni E Servizi Di Utilità Generale Non Altre Classificabili	4.500,00		4.500,00	4.084,65	4.481,22	3.000,00	1.084,65
11 003	CAT.3 - USCITE PER L'ACQUISTO DI BENI DI CONSUMO E SERVIZI	110.300,00	21.900,00	132.200,00	67.061,90	106.389,85	97.200,00	-18.648,65
11 004 0001	Interessi Passivi Bancari	30.000,00	5.000,00	35.000,00	34.990,92	34.990,92	35.000,00	-9,08
11 004 0002	Spesa Tenuta Conti Correnti Bancari E Postali	3.000,00		3.000,00	2.699,20	2.845,60	3.000,00	-297,70
11 004 0003	Interessi Passivi Rate Mutuo Sede	70.000,00	-18.500,00	51.500,00	51.140,56	51.140,56	88.500,00	-37.359,44
11 004	CAT.4 - ONERI FINANZIARI	103.000,00	-13.500,00	89.500,00	88.830,68	88.977,08	126.500,00	-37.666,22
11 005 0001	Ires	3.000,00		3.000,00	2.755,58	2.755,58	3.000,00	-244,42
11 005 0002	Irap	9.000,00		9.000,00	8.813,77	8.813,77	9.000,00	-186,23
11 005 0003	Iva A Forfait	1.500,00		1.500,00	7,45	7,45	1.500,00	-1.500,00



RENDICONTO FINANZIARIO - USCITE

Dal 01/01/2016 al 31/12/2016

CODICE	DESCRIZIONE	PREVISIONI		SOMME IMPEGNATE		Differenze sulle previsioni	GESTIONE DI CASSA	
		INIZIAL	VARIAZIONI	DEFINITIVE	PAGATE DA PAGARE	TOTALE	PREVISIONI	DIFFERENZE
11 005 0004	Imposte Indirette e Tasse Non Altre Classificate	11.000,00		11.000,00	9.888,32	9.888,32	11.000,00	-1.111,68
11 005	CAT.5 - ONERI TRIBUTARI	24.500,00		24.500,00	21.457,67	21.457,67	24.500,00	-3.042,33
11 007 0001	Fondo Di Riserva Art. 10 dpr 84/1978	20.000,00		20.000,00				
11 007 0002	Accantonamenti a Fondo Rischio e Oneri	30.000,00		30.000,00	30.000,00	30.000,00		
11 007 0003	Fondo di Garanzia Polizza Assicurativa Collettiva RC Professionale art. 5 dpr 137/2012	20.000,00		20.000,00	20.000,00	20.000,00		
11 007	CAT.7 - FONDI DI ACCANTONAMENTO	70.000,00		70.000,00	50.000,00	50.000,00		
11 008 0002	Servizio Sister	20.000,00	60.000,00	80.000,00	79.150,00	79.150,00	80.000,00	-850,00
11 008 0003	Quote associative Ed Oneri Di Partecipazione Ad Enti	20.000,00		20.000,00	15.388,48	15.388,48	20.000,00	-4.611,52
11 008 0004	Funzionamento Conferenza - Conaf/Federazioni	5.000,00		5.000,00	744,60	744,60	5.000,00	-4.255,40
11 008 0005	Funzionamento Assemblea - Conaf/Ordini Provinciali	15.000,00		15.000,00	6.756,60	6.756,60	15.000,00	-8.243,40
11 008 0006	Servizi Per Tessera Smart Card, Firma e Timbro Digitale	45.000,00		45.000,00	9.625,78	9.625,78	45.000,00	-35.374,22
11 008 0007	Servizi Pec	12.000,00	1.000,00	13.000,00	9.931,41	9.931,41	13.000,00	-3.068,59
11 008 0009	Servizio Assicurazione Professionale Collettiva	550.000,00	125.000,00	675.000,00	663.412,97	663.412,97	675.000,00	-11.587,03
11 008 0010	Commissioni Consiglio Nazionale	9.000,00		9.000,00	3.574,48	3.574,48	9.000,00	-5.425,52
11 008 0011	Fondo Formazione Professionale Continui ai sensi reg. 03/2013 Conaf	50.000,00		50.000,00	15.912,47	15.912,47	50.000,00	-34.087,53
11 008	CAT.8 - ALTRE USCITE CORRENTI	726.000,00	186.000,00	912.000,00	794.565,38	794.565,38	912.000,00	-117.434,62
11 009 0001	Borse di Studio, Consulenze e Collaborazioni	55.000,00		55.000,00	18.889,77	18.889,77	55.000,00	-36.110,23
11 009 0002	Spese di Funzionamento (Segreteria, Cancelleria, ecc)	15.000,00	-7.500,00	7.500,00			7.500,00	-7.500,00
11 009 0003	Rimborsi Spese	7.500,00	2.500,00	10.000,00	7.393,00	7.393,00	10.000,00	-2.607,00
11 009 0004	Oneri Tributari	1.500,00		1.500,00			1.500,00	
11 009 0005	Indennità	7.500,00		7.500,00	5.204,08	5.204,08	7.500,00	-2.295,92
11 009	CAT.9 - CENTRO STUDI	86.500,00	-5.000,00	81.500,00	31.486,85	31.486,85	81.500,00	-4.013,15
11 022 0010	Fondo Congresso Mondiale 2015	170.000,00	-150.000,00	20.000,00	2.127,76	2.127,76	20.000,00	-17.872,24
11 022 0011	Fondo EXPO 2015 Uscite	195.000,00	-40.000,00	155.000,00	103.316,17	103.316,17	155.000,00	-51.683,83
11 022 0012	Fondo eventi e congressi nazionali ed internazionali	130.000,00	-130.000,00	0,00	9.579,46	9.579,46	0,00	9.579,46
11 022	CAT.22 - USCITE PER ATTIVITA' AI SENSI DELL'ART. 17 DPR 350/81	515.000,00	-310.000,00	205.000,00	115.023,39	115.023,39	205.000,00	-84.976,61
11 023 0001	Consulenze e Collaborazioni	40.000,00	-20.000,00	20.000,00	633,40	633,40	20.000,00	-16.866,60
11 023 0002	Composizione e Stampa	30.000,00	-15.000,00	15.000,00	4.148,00	4.148,00	15.000,00	-6.704,00
11 023 0003	Spese di Spedizione	20.000,00	-18.500,00	1.500,00			1.500,00	-1.500,00
11 023 0004	Rimborsi Spese	2.000,00		2.000,00			2.000,00	
11 023 0007	Altre Spese ed Oneri Non Altre Classificate	3.500,00	-2.000,00	1.500,00	1.357,91	1.357,91	1.500,00	-202,09



Dal 01/01/2016 al 31/12/2016

RENDICONTO FINANZIARIO - USCITE

CODICE	DESCRIZIONE	PREVISIONI			DEFINITIVE	SOMME IMPEGNATE		Differenze sulle previsioni	GESTIONE DI CASSA	
		INIZIAL	VARIAZIONI			PAGATE	DA PAGARE		PREVISIONI	DIFFERENZE
11 023	CAT.23 - USCITE CORRENTI (SERVIZI E COMUNICAZIONE)	95.500,00	-55.500,00		40.000,00	6.139,31	6.648,00	-27.212,69	53.500,00	-27.366,99
11 024 0001	Servizio, Legale, Legislativo, Monitoraggio Parlamentare	75.000,00			75.000,00	56.950,93	13.727,86	-4.321,21	70.000,00	-13.049,07
11 024	CAT.24 - SPESE PER SERVIZI PER LA TUTELA DELLA CATEGORIA	75.000,00			75.000,00	56.950,93	13.727,86	-4.321,21	70.000,00	-13.049,07
11 025 0001	Indennità	55.000,00	15.000,00		70.000,00	66.940,01		-3.059,99	60.000,00	18.794,92
11 025 0002	Rimborsi Spesa	50.000,00	5.000,00		55.000,00	61.881,98	-8.746,82	-1.864,84	65.000,00	-744,61
11 025 0006	Spese di Rappresentanza	3.000,00			3.000,00	1.098,00		-1.902,00	2.000,00	-902,00
11 025 0007	Organizzazione Eventi	2.000,00			2.000,00	44,90		-1.955,10	1.500,00	-1.455,10
11 025	CAT.25 - UFFICIO DI PRESIDENZA	110.000,00	20.000,00		130.000,00	129.964,89	-8.746,82	-8.781,93	128.500,00	15.693,21
11	TITOLO I - USCITE CORRENTI	2.460.750,00	-134.100,00		2.326.650,00	1.713.681,36	311.825,60	-301.143,04	2.315.650,00	-90.513,07
12 001 0001	Acquisizioni di Immobilizzazioni Tecniche	8.000,00			8.000,00		976,00	-7.024,00	8.000,00	-8.000,00
12 001 0002	Rimborso Mutui Passivi Ammortamento in Linea Capitale	46.000,00	6.000,00		52.000,00	50.777,64		-1.222,36	52.000,00	-1.222,36
12 001 0008	Realizzazione e Ristrutturazione Sito Internet	20.000,00	-5.000,00		15.000,00	4.880,00		-10.120,00	2.000,00	4.080,00
12 001 0009	Realizzazione Informazione Uffici	55.000,00	-25.000,00		30.000,00	4.862,67		-25.137,33	2.000,00	2.862,67
12 001 0010	Spesa per La Promozione dell' Immagine della Categoria	20.000,00	-10.000,00		10.000,00			-10.000,00	5.000,00	-5.000,00
12 001	CAT.1 - USCITE IN CONTO CAPITALE	149.000,00	-34.000,00		115.000,00	60.420,31	976,00	-53.503,69	69.000,00	-7.279,69
12	TITOLO II - USCITE IN CONTO CAPITALE	149.000,00	-34.000,00		115.000,00	60.420,31	976,00	-53.503,69	69.000,00	-7.279,69
13 001 0001	Ritenute Erariali Stipendi e Collaboratori	25.000,00	20.000,00		45.000,00	32.390,78	5.407,57	-7.201,65	45.000,00	-11.163,94
13 001 0002	Ritenute Previdenziali e Assistenziali a Carico Dipendenti e Collaboratori	11.000,00	14.000,00		25.000,00	14.324,51	2.041,67	-8.633,82	25.000,00	-9.217,18
13 001 0003	Ritenute Assicurative Inail a Carico Dipendenti e Collaboratori	1.000,00			1.000,00			-1.000,00	1.000,00	-1.000,00
13 001 0004	Ritenute Erariali Compensi di Lavoro Autonomo	120.000,00			120.000,00	56,30	57.339,02	-62.604,68	120.000,00	-41.902,60
13 001 0005	Altre Uscite avventi Natura di Partite di Giro	250.000,00	-34.500,00		215.500,00	33.216,74	11.556,83	-170.726,43	215.500,00	-182.283,26
13 001 0008	Trattamenti sindacali	407.000,00	500,00		407.500,00	79.988,33	76.345,09	-500,00	500,00	-500,00
13 001	CAT.1 - PARTITE DI GIRO	407.000,00	407.000,00		407.000,00	79.988,33	76.345,09	-250.666,58	407.000,00	-246.066,98
13	TITOLO III - PARTITE DI GIRO	407.000,00	407.000,00		407.000,00	79.988,33	76.345,09	-250.666,58	407.000,00	-246.066,98
TOTALE USCITE		€ 3.016.750,00	-168.100,00		2.848.650,00	1.854.190,00	389.146,69	-605.313,31	2.791.650,00	-343.859,74
Avanzo di amministrazione dell'esercizio		7.250,00			10.850,00		218.659,69		49.974,00	
TOTALE GENERALE		€ 3.024.000,00					2.461.996,38		2.841.624,00	



Rumolo

Bilancio Consuntivo 2016

Allegato n. 3 – Conto Economico 2016

Consiglio dell'Ordine Nazionale
dei Dottori Agronomi e dei Dottori Forestali
Via Po, 22
00198 Roma
www.conaf.it
protocollo@conafpec.it

Approvato con Delibera n.
Seduta di Consiglio del 15 Giugno 2017

3

A CURA DEL CONSIGLIO DELL'ORDINE NAZIONALE DEI DOTTORI AGRONOMI E DEI DOTTORI FORESTALI
EDIZIONE N° 01 REV 01 – ROMA del 16 Dicembre 2014
Approvato con delibera n. __, nella seduta del Consiglio del 15 Giugno 2017




Handwritten signature

CONTO ECONOMICO

Dal 01/01/2016 al 31/12/2016

PROVENTI

Mastro	Conto	Descrizione	2016	2015
50	100	Entrate per contributi soggettivi annuali	€ 1.100.746,09	€ 1.135.271,68
50	200	Entrate per vendita di beni e prestazione di servizi	€ 113.291,75	€ 160.026,40
50	300	Entrate per trasferimenti correnti	€ 37.245,68	€ 45.967,21
50	400	Entrate derivanti dalla gestione delle pubblicazioni		€ 5.233,00
50	500	Entrate per quote ass. consiglieri, somme agg.ve Ordini, Rimbors	€ 15.834,34	
50	600	Altre Entrate	€ 1.013.131,05	€ 768.768,19
50	700	Entrate da Congresso Nazionale	€ 25.414,05	€ 1.287.146,62
50		TOTALI COMPONENTI POSITIVI DEL BILANCIO	€ 2.305.662,96	€ 3.402.413,10
59	100	Sopravvenienze attive e insussistenze del passivo su residui	€ 52.346,03	€ 24.825,00
59		COMPONENTI NON FINANZIARI	€ 52.346,03	€ 24.825,00
68	100	Disavanzo economico di esercizio		€ 317.918,36
68		DISAVANZO ECONOMICO		€ 317.918,36
		TOTALE PROVENTI	€ 2.358.008,99	€ 3.745.156,46
		TOTALE A PAREGGIO	€ 2.358.008,99	€ 3.745.156,46



CONTO ECONOMICO

Dal 01/01/2016 al 31/12/2016

COSTI

Mastro	Conto	Descrizione	2016	2015
70	100	Costi degli Organi - Consiglio	€ 287.738,15	€ 323.912,46
70	150	Costi del Personale	€ 229.826,71	€ 127.094,66
70	200	Costi Generali amm.vi, consulenziali, beni di consumo, servizi v	€ 842.049,21	€ 897.858,62
70	250	Costi tenuta conto corrente	€ 2.845,60	€ 32.000,00
70	300	Oneri per convenzioni e funzionamento assemblea	€ 90.594,20	€ 76.659,40
70	350	Costi per servizi legali e monitoraggio parlamentare	€ 70.678,79	€ 82.866,21
70	400	Costi per attività congressuale	€ 162.030,61	€ 1.895.081,39
70	450	Costi per servizio informazione, Comunicazione e servizi di info	€ 12.787,31	€ 70.754,26
70	500	Costi per centro studi e dipartimenti - Ufficio Presidenza	€ 169.359,78	€ 113.829,80
70	550	Interessi passivi rate mutuo sede	€ 51.140,56	
70	600	interessi passivi bancari	€ 34.990,92	€ 66.732,42
70	650	Oneri tributari	€ 21.465,12	€ 18.269,29
70	700	Accantonamenti a Fondo Rischi e Oneri	€ 50.000,00	
70		COMPONENTI FINANZIARI	€ 2.025.506,96	€ 3.705.058,51
80	100	Sopravvenienze passive ed insussistenze dell'attivo su residui	€ 133.480,19	€ 40.097,95
80		COMPONENTI NON FINANZIARI	€ 133.480,19	€ 40.097,95
81	100	Ammortamento quota capitale (mutuo sede)		
81	200	Ammortamento immobilizzazioni materiali		
81	300	Ammortamento Immobili e Sede		
81	400	Ammortamento spese ristrutturazione		
81		AMMORTAMENTI		
82		ACCANTONAMENTI		
99	100	Avanzo Economico dell'esercizio	€ 199.021,84	
99		AVANZO ECONOMICO	€ 199.021,84	
		TOTALE COSTI	€ 2.358.008,99	€ 3.745.156,46
		TOTALE A PAREGGIO	€ 2.358.008,99	€ 3.745.156,46



Bilancio Consuntivo 2016

Allegato n. 4 - Stato Patrimoniale 2016

Consiglio dell'Ordine Nazionale
dei Dottori Agronomi e dei Dottori Forestali
Via Po, 22
00198 Roma
www.conaf.it
protocollo@conafpec.it

Approvato con Delibera n.
Seduta di Consiglio del 15 Giugno 2017

5

A CURA DEL CONSIGLIO DELL'ORDINE NAZIONALE DEI DOTTORI AGRONOMI E DEI DOTTORI FORESTALI

EDIZIONE N° 01 REV 01 - ROMA del 16 Dicembre 2014

Approvato con delibera n. __ nella seduta del Consiglio del

Giugno 2017

Via Po, 22
ROMA



STATO PATRIMONIALE

Dal 01/01/2016 al 31/12/2016

ATTIVO

Mastro	Conto	Descrizione	2016	2015
01	010	Cassa Contanti	€ 2.793,43	€ 3.311,55
01	100	Conto Corrente MPS	€ 18,34	€ 18,34
01	200	Conto corrente Intesa San Paolo	€ 1.093,73	€ 262.595,64
01	300	Banco di sardegna TFR		
01	400	Banco di sardegna rivista		
01	500	Banca Intesa conto Expo		€ 40.478,29
01	600	Banca Intesa conto WAA		€ 3.146,37
01	700	BANCO SARDEGNA ASSICURAZIONE - cc 70423591	€ 450.385,75	
01		DISPONIBILITA FINANZIARIE	€ 454.291,25	€ 309.550,19
02	100	Credit v/Ordini per quote	€ 494.967,07	€ 505.711,80
02	200	Credit v/Consiglieri	€ 504,00	€ 504,00
02	300	Credit v/Congresso Nazionale	€ 109.718,35	€ 165.124,00
02	400	Credit Diversi	€ 126.254,25	€ 79.015,90
02	500	Credit v/Erario	€ 190,88	€ 190,88
02	600	Introiti Pubblicitari	€ 6.835,81	€ 6.835,81
02		RESIDUI ATTIVI	€ 738.470,36	€ 757.382,39
04	100	Immobilizzazioni Materiali	€ 177.090,61	€ 166.371,94
04	200	Immobili e Sede	€ 1.800.000,00	€ 1.800.000,00
04	300	Ristrutturazione Sede	€ 173.284,60	€ 173.284,60
04		IMMOBILIZZAZIONI MATERIALI	€ 2.150.375,21	€ 2.139.656,54
		TOTALE ATTIVO	€ 3.343.136,82	€ 3.206.589,12
		TOTALE A PAREGGIO	€ 3.343.136,82	€ 3.206.589,12

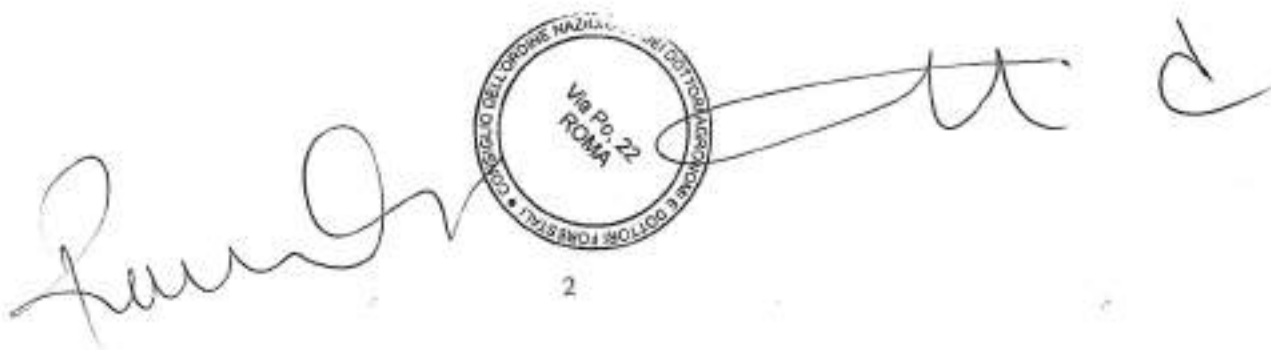


STATO PATRIMONIALE

Dal 01/01/2016 al 31/12/2016

PASSIVO

Mastro	Conto	Descrizione	2016	2015
20	100	C/C Banco di Sardegna 3877	€ 379.153,19	€ 356.933,21
20	110	Carta di credito Banco di Sardegna	€ -10.609,93	€ -11.865,85
20	210	Carta di credito Intesa San Paolo		€ -42.074,16
20	310	Banca di Sardegna 1022	€ 13.907,53	
20		DEBITI FINANZIARI	€ 382.450,79	€ 302.993,20
21	100	Debiti v/Fornitori	€ 252.664,87	€ 150.041,79
21	200	Debiti v/Consiglieri per Note Spese	€ 13.827,61	€ 32.172,32
21	300	Debiti v/Consiglieri per Gettoni	€ 46.709,81	€ 27.419,35
21	400	Debiti per Aggi Esattoriali		
21	500	Debiti v/Enti Previdenziali e Assistenziali	€ 8.206,44	€ 1.544,31
21	600	Debiti v/Erario	€ 64.323,46	€ 81.077,11
21	700	Debiti v/Personale	€ 4.961,07	
21	800	Debiti v/Congresso	€ 109.545,10	€ 357.635,83
21	900	Debiti v/ Banche		
21		RESIDUI PASSIVI	€ 500.238,36	€ 649.890,71
22	100	Mutuo	€ 1.095.317,75	€ 1.146.095,39
22		CONTRIBUTI IN CONTO CAPITALE	€ 1.095.317,75	€ 1.146.095,39
23	100	Fondo Indennità di Quiescenza	€ 45.931,15	€ 37.432,89
23	200	Accantonamenti diversi	€ 50.000,00	
23		FONDI DI ACCANTONAMENTO	€ 95.931,15	€ 37.432,89
24	100	Fondo amm.to Immobilizzazioni Materiali	€ 155.538,95	€ 155.538,95
24	200	Fondo Amm.to Immobili e Sede	€ 599.040,11	
24	300	Fondo Amm.to Spese Ristrutturazione Sede	€ 173.284,60	
24		FONDI DI AMMORTAMENTO	€ 927.863,66	€ 155.538,95
29	100	Fondo di dotazione		€ 772.324,71
29	200	Riserve statutarie		
29	800	Avanzi (Disavanzi) economici portati a nuovo	€ 142.313,27	
29	900	Avanzo (Disavanzo) economico d'esercizio	€ 199.021,84	€ 142.313,27
29		PATRIMONIO NETTO	€ 341.335,11	€ 914.637,98
TOTALE PASSIVO			€ 3.343.136,82	€ 3.206.589,12
TOTALE A PAREGGIO			€ 3.343.136,82	€ 3.206.589,12



2

VERBALE N. 5 del 07/06/2017 DEL REVISORE UNICO

Nei giorni 31 maggio e 7 giugno 2017, il sottoscritto Dottor Alessio Ventura revisore unico del CONAF ha esaminato il bilancio consuntivo 2016 predisposto dai responsabili dell'Ente ed ha redatto la relazione che segue

RELAZIONE DEL REVISORE UNICO SUL BILANCIO CONSUNTIVO CONAF AL 31 DICEMBRE 2016

Signori Consiglieri,

il bilancio dell'esercizio 2016 che è sottoposto alla Vostra attenzione ed approvazione è formato da:

1. Rendiconto finanziario che espone, per titoli e capitoli, le entrate e le uscite correnti e in conto capitale nonché le partite di giro in entrata ed in uscita;
2. Prospetto dimostrativo del risultato di amministrazione;
3. Conto Economico;
4. Situazione Patrimoniale
5. Dimostrazione gestione residui;
6. Relazione / nota integrativa del Consigliere delegato recante delucidazioni sull'andamento della gestione.

Tali documenti risultano redatti in conformità del codice civile, ove applicabili, ed a quelle previste in materia di Regolamento di Amministrazione del CONAF

Per quanto riguarda il conto di bilancio esso esprime i seguenti dati riassuntivi:


Entrate	Previste	Accertate	Riscosse	Rimaste da riscuotere
Correnti	2.232.500,00	2.305.662,96	2.066.428,40	239.234,56
In C/Capitale	200.000,00	0,00	0,00	0,00
Per partite di Giro	407.000,00	156.333,42	150.644,17	5.689,25
Totali	2.859.500,00	2.461.996,68	2.217.072,57	244.923,81

Uscite	Previste	Impegnate	Pagate	Da Pagare
Correnti	2.326.650,00	2.025.506,96	1.713.681,36	311.825,60
In C/Capitale	115.000,00	61.496,31	60.520,31	976,00
Per partite di Giro	407.000,00	156.333,42	79.988,33	76.345,09
Totali	2.848.650,00	2.243.336,69	1.854.190,00	389.146,69

Il risultato di esercizio è di € 218.659,69.

La gestione dei residui si può riassumere come segue:

RESIDUI ATTIVI ANNI PREGRESSI ad inizio esercizio	€ 757.382,39
VARIAZIONI su ANNI PREGRESSI	€ 32.165,32
Totale RISCOSSI	€ 296.001,16
Totale da RISCOUTERE anni pregressi	€ 493.536,55
RESIDUI ATTIVI di COMPETENZA	€ 244.923,81
Totale RESIDUI ATTIVI al 31/12/2016	€ 738.470,36


CONSIGLIO DEL CONAF NAZIONALE
Via Po, 22
ROMA

RESIDUI PASSIVI al 01/01/2016	€ 687.323,60
VARIAZIONI	€ 113.299,48
Totale PAGATI	€ 593.600,26
Totale da PAGARE anni pregressi	€ 207.022,82
RESIDUI PASSIVI di COMPETENZA	€ 389.146,69
Totale RESIDUI PASSIVI al 31/12/2016	€ 596.169,51

La situazione amministrativa, di cui al prospetto facente parte integrale del presente consuntivo, tenuto conto della cassa all'inizio dell'esercizio 2016, delle riscossioni e dei pagamenti effettuati nel corso dell'esercizio e dei residui al 31/12/2016 espone un avanzo di € 214.141,31.

Il conto economico è dato dalla differenza di componenti negativi e positivi di bilancio espressi in termini di costi e ricavi. I costi indicati nel documento allegato ammontano ad € 2.158.987,15, mentre i Ricavi sono pari ad € 2.358.088,99. Si è pertanto determinato un avanzo economico di € 199.021,84 per l'esercizio 2016.

La situazione patrimoniale è composta dalle Attività e Passività che pareggiano nello stesso importo di € 3.343.136,82.

CONSIDERAZIONI

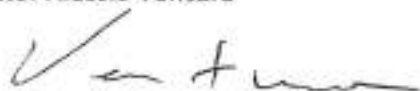
- Il bilancio consuntivo 2016 è corredato dalla relazione / nota integrativa del Consigliere Segretario dove è stato esposto l'andamento dell'Ente a cui si fa rinvio per più complete informazioni sull'andamento gestionale.
- Si dà atto che ai sensi dell'art. 2048 del c.c. non sono pervenute denunce all'organo di controllo.
- I dati contenuti nei prospetti allegati riflettono l'andamento della gestione annuale. Comunque, tenuto conto che la tenuta della contabilità dell'Ente è stata curata da più operatori a contratto a tempo determinato e a volte senza soluzione di continuità nel 2015 e 2016, nell'esercizio di che trattasi l'Ente si è trovato nella necessità di provvedere al regolarizzazione di alcune scritture degli anni precedenti tramite l'utilizzo delle variazioni dei residui attivi e passivi, come deliberati da codesto Consiglio. Si dà tuttavia atto che la situazione è stata completamente monitorata e rientrerà nella normalità nel corso dell'esercizio 2017.
- Per quanto concerne la piccola cassa il relativi movimenti risultano adeguatamente documentati, tuttavia si deve sottolineare che l'importo esposto in bilancio riflette anche i movimenti non aventi natura di "spese in conto cassa economale" quali gli storni contabili. Si suggerisce, previa delibera di questo Consiglio, di autorizzare l'apertura di un conto di Cassa dedicato esclusivamente ad operazione di storno e compensazioni varie al fine di esporre adeguatamente l'operatività contabile dell'Ente.



- Il saldi al 31/12/2016 dei conti correnti bancari dell'Ente concordano con le scritture contabili dell'esercizio.
- Le riscossioni ed i pagamenti effettuati sono documentati e riguardano esclusivamente la gestione dell'Ente.
- Non son state rilevate gestioni fuori bilancio.

Alla luce di quanto sopra esposto il sottoscritto Andrea Ventura in qualità di Revisore Univo del CONAF esprime il proprio parere favorevole all'approvazione da parte del Consiglio di Amministrazione del Bilancio Consuntivo 2016 .

Dottor Alessio Ventura



Roma 15 giugno 2017

