

ALLEGATO 1



MANUALE DI UTILIZZO DEL LOGO E DEL LOGOTIPO

Il manuale ha lo scopo di rendere coerenti gli strumenti di comunicazione, perché un'immagine coordinata rafforza l'identità e la riconoscibilità dell'Ordine dei Dottori Agronomi e Dottori Forestali.

L'applicazione delle regole tutela il logo; il seguire le linee guida, da parte di tutti coloro che sono deputati a comunicare, assicura all'identità visiva rispetto e credibilità.

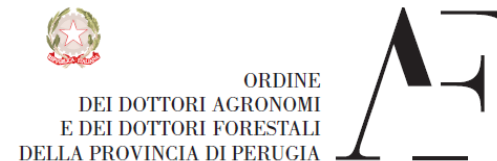
Le alterazioni delle linee guida e la mancata applicazione delle regole, al contrario, indeboliscono la sua immagine.

## LOGO CONAF



*Ministero della Giustizia*

## LOGO ORDINI TERRITORIALI

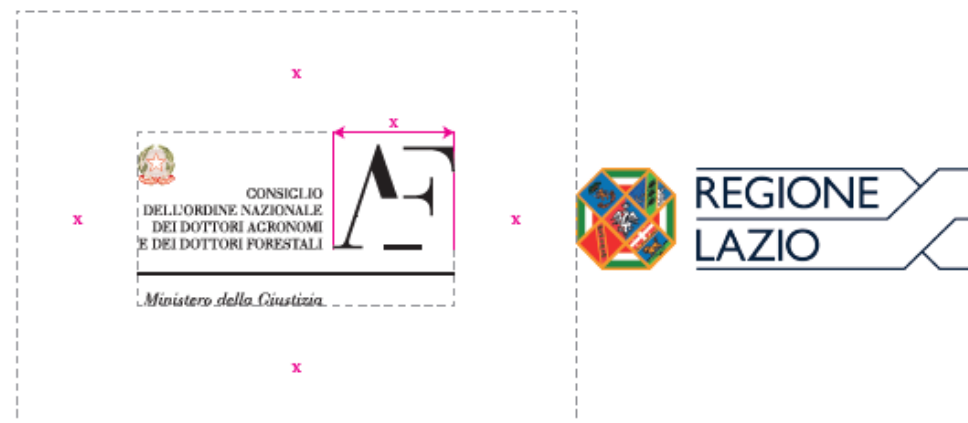


*Ministero della Giustizia*

È stato dato un file aperto - Cartella AF\_Province contiene il Logo in formato .ai - così da poterlo declinare con il nome della propria provincia. Il formato .ai è utilizzabile nei programmi di grafica come Indesign o Photoshop e consente di essere utilizzato mantenendo le proporzioni in qualsiasi occasione: locandina, lettera, ma anche per le grandi affissioni murali.

## AREA DI RISPETTO COBRAND



Calcolo dell'area di rispetto per l'utilizzo del logo quando è affiancato ad altri loghi



Indicazione da dare al grafico nel caso in cui ci siano più loghi vicino. **Mantenere la distanza pari alla dimensione delle lettere AF**

## DIVIETI DI UTILIZZO DEL LOGO

Applicazioni errate di utilizzo del logo



Indicazione per il grafico (a cui potete inviare questo vademecum) per specificare quali utilizzi del logo SONO ERRATI.

## COLORI ISTITUZIONALI

Il sistema di identità prevede l'uso del bianco e nero



RGB 255 255 255  
CMYK 0 0 0 0  
WEB FFFFFFFF



RGB 29 29 27  
CMYK 0 0 0 100  
WEB 1D1D1B

*Il Logotipo AF può essere utilizzato in bianco o in nero a seconda dello sfondo.*

*Qualche esempio:*

- presentazioni in PPT
- pagina social: FB, Twitter, ecc.
- sui cavalieri durante i convegni
- come salvaschermo durante le presentazioni.

## FONT ISTITUZIONALE

Lettering da utilizzare preferibilmente (in attesa di un Manuale di identità visiva) in tutte le comunicazioni

### Bodoni Std – Regular

Abcdefghijklmnopqrstuvwxyz  
ABCDEFGHIJKLMNOPQRSTUVWXYZ  
234567890!;:/?.,@•%&\*()£\’<+>”©

### *Bodoni Std – Italic*

*abcdefghijklmnopqrstuvwxy*  
*ABCDEFGHIJKLMNOPQRSTUVWXYZ*  
*234567890!;:/?.,@•%&\*()£\’<+>”©*

### Bodoni Std – Regular

Abcdefghijklmnopqrstuvwxyz  
ABCDEFGHIJKLMNOPQRSTUVWXYZ  
234567890!;:/?.,@•%&\*()£\’<+>”©

### *Bodoni Std – Regular*

*abcdefghijklmnopqrstuvwxy*  
*ABCDEFGHIJKLMNOPQRSTUVWXYZ*  
*234567890!;:/?.,@•%&\*()£\’<+>”©*

*Tutte le comunicazioni in cui ci si presenta all'esterno come Ordine dovranno utilizzare questo tipo di font (lo trovate nella cartella Bodoni\_STD\_Font).*

*Qualche esempio di utilizzo:*

- lettere istituzionali
- comunicati stampa
- studi e osservazioni
- presentazioni in PPT
- locandine, dépliant, inviti, ecc.

# USO LOGO ISTITUZIONALE PER CARTA INTESATA E ALTRI DOCUMENTI ISTITUZIONALI

Posizionamento e dimensionamento per le comunicazioni istituzionali



- 1 Qualunque sia l'utilizzo del Logo istituzionale, deve essere SEMPRE impostata l'Area di Rispetto, come indicato a pagina 3.
- 2 Nella carta intestata, nelle circolari e nelle lettere, l'utilizzo del logo CONAF o dell'Ordine territoriale dovrà rispettare le seguenti indicazioni:
  - il logo dovrà essere inserito nell'intestazione del foglio in posizione centrale, non potrà essere messo per obliquo né distorto in qualsiasi altra forma, non è modificabile, le sue parti non possono essere separate e/o ricomposte, non può essere utilizzato in maniera parziale;
  - dovrà possedere le seguenti dimensioni:
    - larghezza 6,48 cm
    - altezza 3,28 cm
- 3 Nei protocolli d'intesa dovrà essere inserito nell'intestazione a sinistra del foglio e conservare le dimensioni sopra indicate. Non dovrà essere mai più piccolo né distorto.
- 4 Nelle locandine e in altro materiale pubblicitario potrà essere inserito in qualsiasi punto del foglio facendo attenzione a impostare le dimensioni per consentire un'adeguata leggibilità del testo; dovranno essere sempre conservate le proporzioni.

## USO LOGOTIPO PER ISCRITTI E MATERIALE DIVULGATIVO



- 1 Nei biglietti da visita e nelle carte intestate dei professionisti vi è libertà di posizionamento e dimensionamento; dovranno SEMPRE essere conservate le proporzioni del Logotipo.
- 2 Il logo potrà essere utilizzato sia in bianco (positivo) che in nero (negativo), a seconda dello sfondo, come da indicazioni.
- 3 Nel materiale divulgativo e/o gadgettistico, vi è libertà di posizionamento e dimensionamento; dovranno SEMPRE essere conservate le proporzioni del Logotipo.



CONSIGLIO  
DELL'ORDINE NAZIONALE  
DEI DOTTORI AGRONOMI  
E DEI DOTTORI FORESTALI



---

*Ministero della Giustizia*

## MODULO RICHIESTA DEL LOGOTIPO AF

Il/La sottoscritto/a \_\_\_\_\_

regolarmente iscritto all'Albo dei Dottori Agronomi e Dottori Forestali di \_\_\_\_\_

al numero \_\_\_\_\_ e residente a \_\_\_\_\_ in via/piazza  
\_\_\_\_\_ n° \_\_\_\_\_

tel \_\_\_\_\_ email \_\_\_\_\_

PEC \_\_\_\_\_

preso atto di quanto previsto dal regolamento e dal Manuale in esso allegato in materia d'uso del Logo e del Logotipo, approvato con delibera n° 289 del 08 agosto 2023

### CHIEDE

la concessione d'uso per l'utilizzo individuale del Logotipo AF secondo le modalità previste dal regolamento d'uso dello stesso e in accordo con le disposizioni che disciplinano la professione.

Luogo e data \_\_\_\_\_

Firma e timbro del professionista \_\_\_\_\_



Linee guida per l'utilizzo del logo – agosto 2023